



**FACTUM**  
P E S Q U I S A

# Pesquisa Quantitativa Eleitoral Cabo Frio

## Eleições 2024

Dias 29 a 31 de julho de 2024  
Realizada com 598 entrevistados

Registro no TSE, nº RJ 01007/2024

## **Metodologia da Pesquisa de Cabo Frio, em julho de 2024**

### **OBJETIVO DA PESQUISA:**

O objetivo principal desta pesquisa é realizar um estudo de opinião por meio de amostragem, com a finalidade de identificar e compreender o perfil dos eleitores do município de CABO FRIO, situado no estado do Rio de Janeiro. Este levantamento é crucial para subsidiar e orientar as estratégias e ações que serão adotadas em preparação para as eleições municipais de 2024, especificamente relacionadas à escolha do prefeito. Compreender profundamente o perfil dos eleitores, suas necessidades, anseios e demandas, é fundamental para embasar um processo eleitoral bem-informado. Além disso, permite que os candidatos direcionem suas propostas e planos de governo de forma mais alinhada com as expectativas e realidades locais. Dessa maneira, a pesquisa busca contribuir para um pleito mais representativo, engajado e verdadeiramente comprometido com as questões mais urgentes da comunidade de CABO FRIO.

### **POPULAÇÃO:**

O município de CABO FRIO, situado no estado do Rio de Janeiro, abriga uma população composta por eleitores devidamente registrados no sistema eleitoral municipal. Segundo informações do Tribunal Regional Eleitoral (TRE), até julho de 2024, o número total de eleitores registrados nesse município é de 172.792.

### **PERÍODO DE REALIZAÇÃO:**

A coleta de dados foi realizada nos dias 29 a 31 de julho de 2024.

### **DESENHO AMOSTRAL DA PESQUISA:**

A pesquisa será conduzida através de uma amostragem por cotas, considerando gênero e faixa etária, distribuídas proporcionalmente de acordo com o efetivo eleitoral dos bairros. As entrevistas serão realizadas em diversos locais, incluindo ruas, residências e estabelecimentos comerciais, abordando transeuntes e moradores.

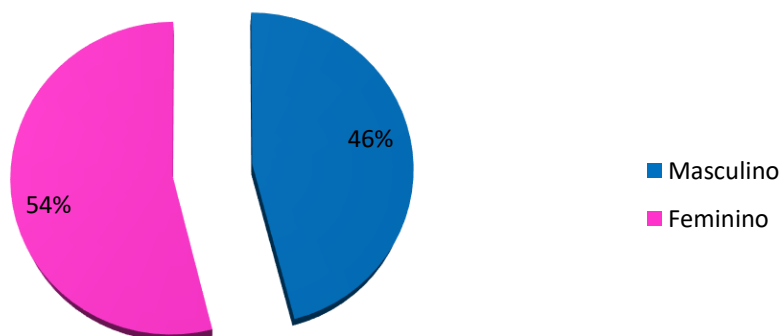
### **TAMANHO DA AMOSTRA:**

A pesquisa contará com uma amostra composta por 598 eleitores que tem direito a votar no município de CABO FRIO, segundo o TRE/RJ.

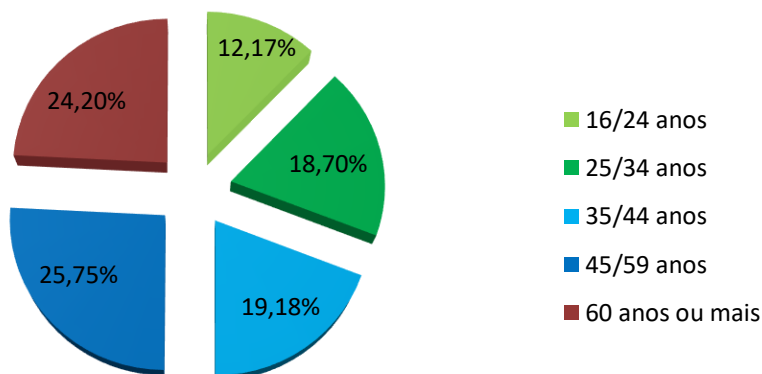
## PONDERAÇÕES:

A pesquisa utilizará ponderações por sexo e faixa etária. As cotas de gênero serão distribuídas da seguinte forma: 54% do sexo feminino e 46% do sexo masculino. Quanto às faixas etárias, a distribuição será a seguinte: 12,17% entre 16 e 24 anos; 18,70% entre 25 e 34 anos; 19,18% entre 35 e 44 anos; 25,75% entre 45 e 59 anos; e 24,20% para aqueles com 60 ou mais anos. As faixas de renda e o grau de instrução serão considerados de acordo com os obtidos no levantamento do campo.

### Gênero



### Faixas etárias



### **NÍVEL DE CONFIANÇA:**

O nível de confiança visado é de 95% (noventa e cinco por cento).

### **MARGEM DE ERRO:**

A margem de erro visada é de 4 pontos percentuais, para mais ou para menos.

### **ÁREA DE ABRANGÊNCIA:**

A pesquisa será realizada considerando os bairros e distritos do município de CABO FRIO, no Rio de Janeiro, a saber: ANGELIM, AQUÁRIOS, ARAÇÁ, BOTAFOGO, CAMPOS NOVOS, CÉLULA MÁTER, CENTRO, COLINAS DO PERÓ, FLORESTINHA, GAMBOA, GUARANI, GURIRI, JACARÉ, JARDIM CAIÇARA, JARDIM ESPERANÇA, JARDIM FLAMBOYANT, JARDIM OLINDA, MARIA JOAQUINA, MONTE ALEGRE, PACHECO, PARQUE BURLE, PASSAGEM, PERÓ, PORTINHO, PORTO DO CARRO, PRAIA DO SIQUEIRA, SAMBURÁ, SANTO ANTÔNIO, SÃO CRISTÓVÃO, SÃO JACINTO, TANGARÁ, UNAMAR, VILA NOVA, JARDIM EXCELSIOR.

BAIRROS		ENTREVISTAS
01	Angelim	10
02	Aquários	36
03	Araçá	10
04	Botafogo	10
05	Campos Novos	10
06	Célula Mãter "Recanto das Dunas"	17
07	Centro	36
08	Colinas do Peró	11
09	Florestinha	10
10	Gamboa	10
11	Guarani	10
12	Guriri	10
13	Jacaré	20
14	Jardim Caiçara	20
15	Jardim Esperança	60
16	Jardim Flamboyant	18
17	Jardim Olinda	10
18	Maria Joaquina	10
19	Monte Alegre	10
20	Pacheco	10

21	Parque Burle	20
22	Passagem	11
23	Peró	18
24	Portinho	10
25	Porto do Carro	15
26	Praia do Siqueira	10
27	Samburá	12
28	Santo Antônio	10
29	São Cristóvão	51
30	São Jacinto	10
31	Tangará	17
32	Unamar	51
33	Vila Nova	15
34	Jardim Excelsior	10
Total		598

## COMO FOI FEITA A PESQUISA

O público-alvo desta pesquisa são os eleitores do município de CABO FRIO, no Rio de Janeiro, com idade a partir dos 16 anos. Em cada residência, estabelecimento comercial ou com transeuntes, será realizada apenas uma entrevista com os moradores que são eleitores do município que estejam aptos a participar da pesquisa. A pesquisa leva em consideração o gênero e a faixa etária dos entrevistados, além de outras variáveis identificadas em campo. As entrevistas serão realizadas pessoalmente, através da aplicação de um questionário estruturado que contém perguntas de múltipla escolha e perguntas abertas (espontâneas).

## COLETA DOS DADOS

Para obter o resultado global da pesquisa, os dados coletados em campo serão ponderados de acordo com o sexo e faixa etária dos entrevistados, seguindo as informações disponibilizadas pelo Tribunal Regional Eleitoral do Rio de Janeiro (TRE/RJ) para o município de CABO FRIO, RJ. Essa ponderação ajudará a garantir que os resultados reflitam de forma mais precisa a composição demográfica e eleitoral da população do município.



# Pesquisa Eleições 2024 Cabo Frio

## **SISTEMA INTERNO DE CONTROLE, ANÁLISE E COLETA DE DADOS:**

É importante ressaltar que nenhum dos entrevistados, especialmente os indecisos, será coagido a declarar sua intenção de voto em qualquer candidato durante a pesquisa. Durante as entrevistas, quando a pergunta for induzida, os entrevistados terão acesso a um disco contendo os nomes dos candidatos. A equipe de entrevistadores, devidamente capacitada, uniformizada e identificada, portará crachás da Empresa Factum Comunicação. O Supervisor de Campo acompanhará pessoalmente a coleta de dados, garantindo a verificação de todo o material recolhido. A pesquisa será conduzida sob a supervisão de Rafael Teixeira de Souza, Supervisor de Campo da Empresa Factum Comunicação, e coordenada pelo Estatístico Jorge Guilherme de Araujo Carvalho (responsável técnico, inscrito no CONRE 2 RJ nº 3593). É importante lembrar que os resultados desta pesquisa refletirão a intenção de voto dos eleitores na data em que for realizada, em julho de 2024. Ou seja, se a eleição ocorresse na data da pesquisa e com os candidatos em questão, o resultado das urnas seria o apresentado na pesquisa, considerando a margem de erro estabelecida. A equipe está disponível para esclarecimentos através do telefone (22) 98811-1719 e pelo e-mail: factumpesquisa@gmail.com.

### **Factum Comunicação – Registro da Pesquisa no TSE:**

Factum Comunicação Eirelli, CNPJ nº 38.168.812/0001-13 – CONRE 2ª Região, sob o nº 3.593 – Com registro de funcionamento junto ao Tribunal Superior Eleitoral. Pesquisa Quantitativa Eleitoral Registrada no Tribunal Superior Eleitoral sob o nº 01007/2024.

TÍTULO e TEMA

Avaliações dos cenários eleitorais de Cabo Frio

Iniciamos a pesquisa quantitativa no Tema Eleitoral com possíveis cenários da eleição de outubro de 2024, incluindo cenários de votos espontâneos, votos estimulados, e rejeição eleitoral para o cargo de prefeito, conforme Disco apresentados abaixo:

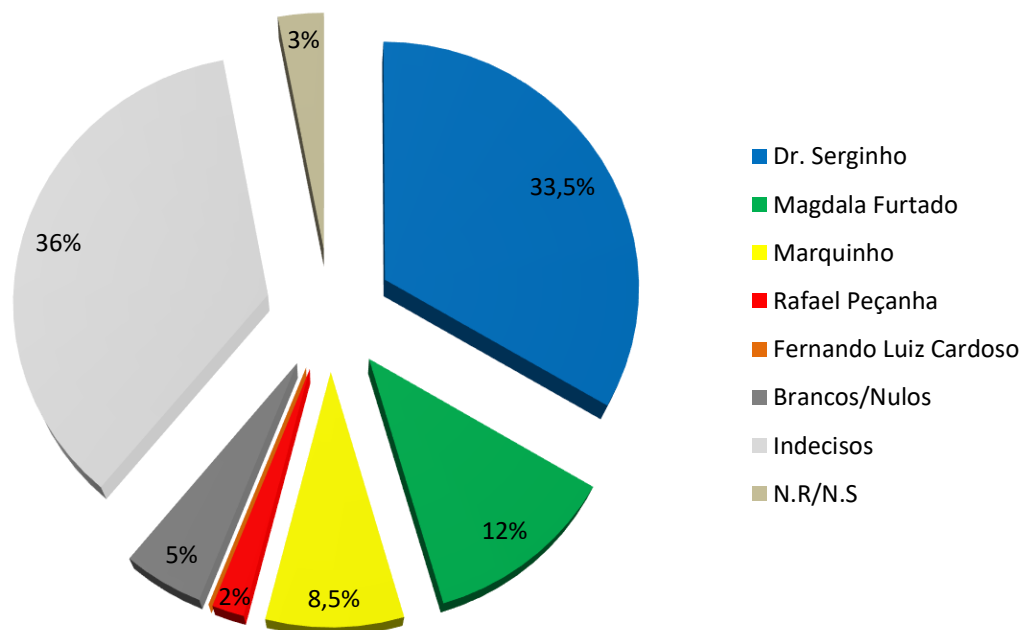


TEMA	TÍTULO e TEMA
1	Cenário eleitoral para prefeito – Votos Espontâneos

PERGUNTA 1 - Se as eleições fossem hoje, em quem o(a) Sr. (a) votaria para Prefeito do município de Cabo Frio? (**Resposta espontânea e única**)

Candidatos	Citações	Porcentagem
Dr. Serginho	200	33,5%
Magdala Furtado	72	12%
Marquinho	51	8,5%
Rafael Peçanha	12	2%
Fernando Luiz Cardoso	0	0%
Branco ou Nulos	30	5%
Indecisos	215	36%
Não Respondeu / Não Soube	18	3%
TOTAL	598	100%

## Votos espontâneos



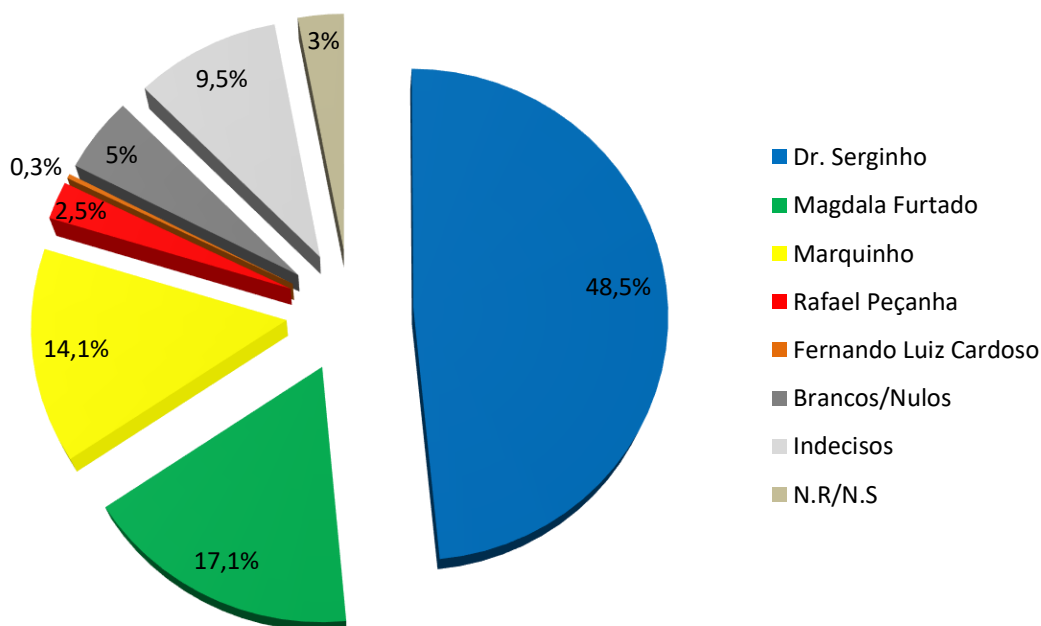


TEMA	TÍTULO e TEMA
2	Cenário eleitoral para prefeito – Votos Estimulados – Disco

PERGUNTA 2 - CENÁRIO 1 - Se as eleições fossem hoje e os candidatos a Prefeito fossem estes que estão no disco em quem o(a) Sr.(a) votaria para Prefeito do município de Cabo Frio? (**Resposta induzida e única**) (Disco)

Candidatos	Citações	Porcentagem
Dr. Serginho	290	48,5%
Magdala Furtado	102	17,1%
Marquinho	84	14,1%
Rafael Peçanha	15	2,5%
Fernando Luiz Cardoso	2	0,3%
Branco ou Nulos	30	5%
Indecisos	57	9,5%
Não Respondeu / Não Soube	18	3%
TOTAL	598	100%

### Votos estimulados - Disco

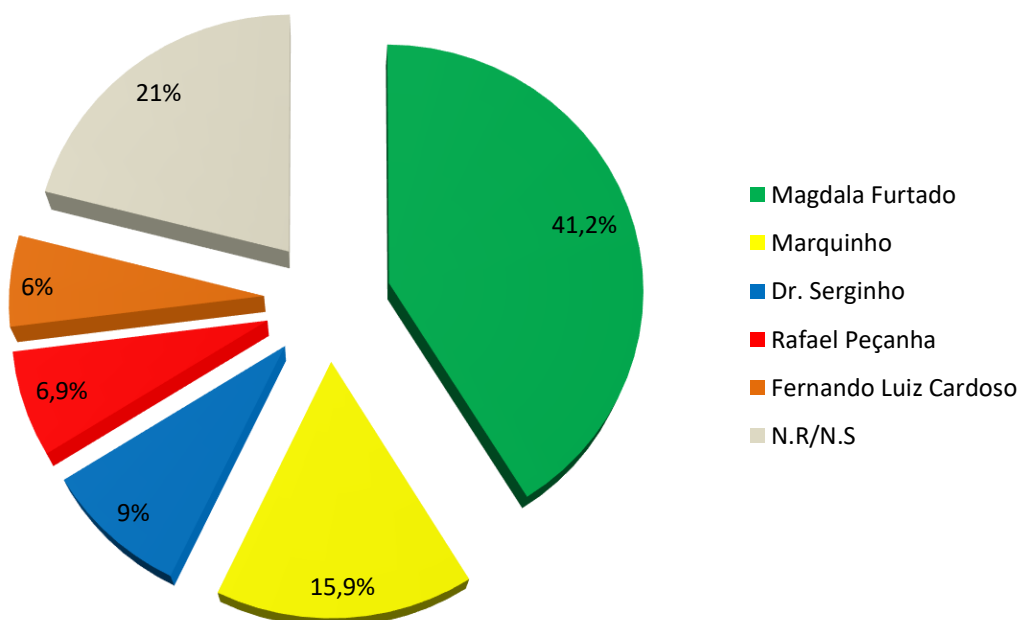


TEMA	TÍTULO e TEMA
3	Avaliação do cenário de Rejeição Eleitoral para Prefeito – Disco

PERGUNTA 3 - REJEIÇÃO - Em qual destes candidatos que estão no disco o(a) Sr.(a) **NÃO VOTARIA DE JEITO NENHUM** para Prefeito do município de Cabo Frio?  
(RESPOSTA INDUZIDA E ÚNICA) (DISCO)

Candidatos	Citações	Porcentagem
Magdala Furtado	246	41,2%
Marquinho	95	15,9%
Dr. Serginho	54	9%
Rafael Peçanha	41	6,9%
Fernando Luiz Cardoso	36	6%
Não Respondeu / Não Soube	126	21%
TOTAL	598	100%

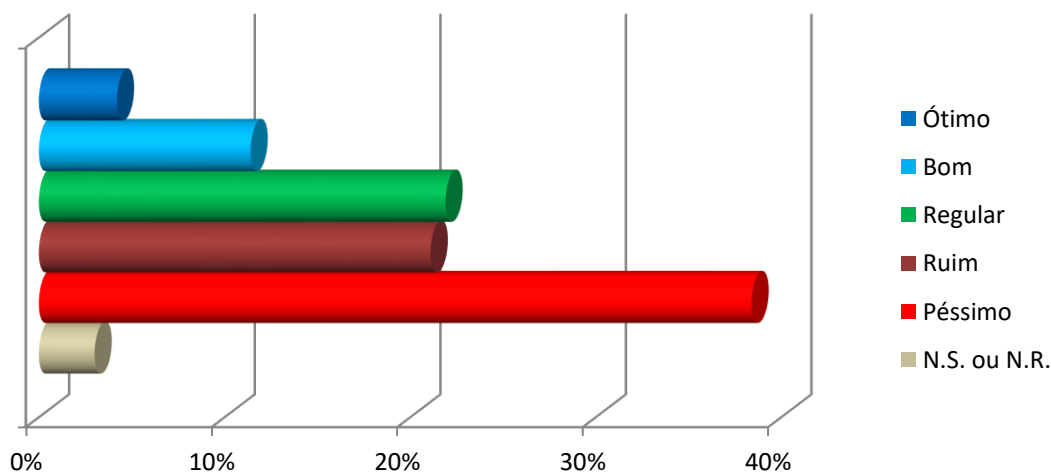
## Rejeição Induzida e Única - Disco



TEMA	TÍTULO e TEMA
4	Avaliações do Governo Magdala Furtado

PERGUNTA 4 - AGORA VAMOS FALAR SOBRE A ADIMINISTRAÇÃO DO ATUAL PREFEITO MAGDALA FURTADO: Como o(a) Sr.(a) avalia o desempenho administrativo da Prefeita Magdala Furtado? Ela está sendo:  
(Resposta induzida e única)

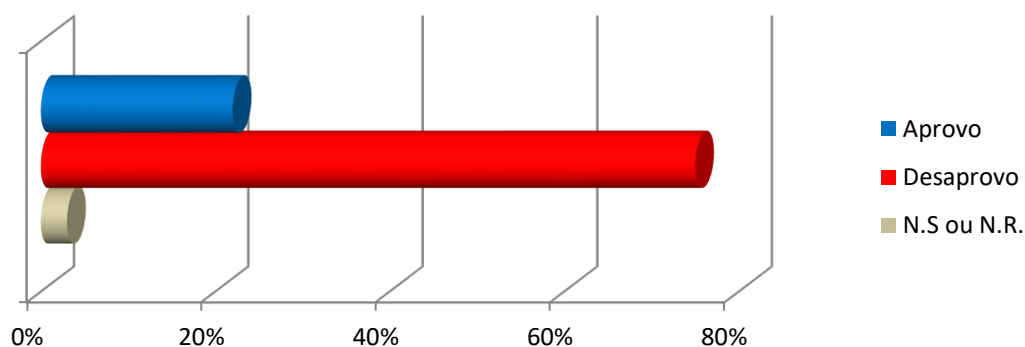
Avaliação Governamental	Citações	Porcentagem
Ótimo	25	4,2%
Bom	68	11,4%
Regular	131	21,9%
Ruim	126	21,1%
Péssimo	230	38,4%
Não Respondeu / Não Soube	18	3%
TOTAL	598	100%



TEMA	TÍTULO e TEMA
5	Aprovação do Governo Magdala Furtado

PERGUNTA 5 - O SR.(A) APROVA OU DESAPROVA A FORMA QUE A PREFEITA MAGDALA FURTADO ADMINISTRA O MUNICÍPIO DE CABO FRIO? (Resposta induzida e única)

Avaliação Governamental	Citações	Porcentagem
Aprovo	132	22,1%
Desaprovo	448	74,9%
Não Respondeu / Não Soube	18	3%
TOTAL	598	100%



## Observação

Pesquisa Eleitoral apresentada com amostragem do resultado final, disponibilizado para este veículo de comunicação, ora solicitante, com o objetivo para a realização de matéria sobre o cenário eleitoral de Cabo Frio, entre 29 a 31 de julho de 2024.

A divulgação (realização de matéria jornalista) está apta para acontecer a partir do dia 5 de agosto de 2024.

Por se tratar de pesquisa realizada com fundos próprios da Factum Comunicação e Pesquisa, disponibilizamos através de aquisição (compra) os campos de amostragem do corte por gênero, idade, faixa etária, designação religiosa, e cortes geográficos (bairros) do município de Cabo Frio.

Cordialmente,

*Alex Garcia*

*Factum Comunicação e Pesquisa*